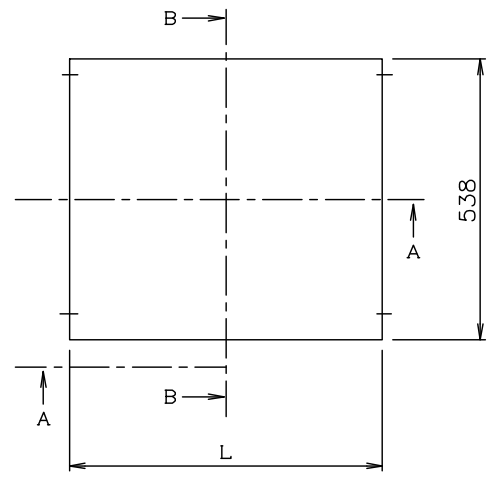


SUS430-BA t=0.7
SUS430-BA t=0.7

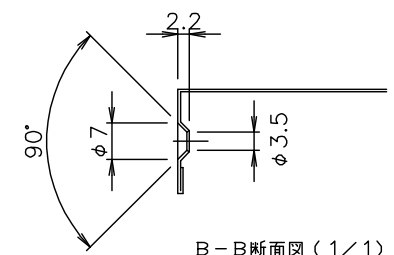
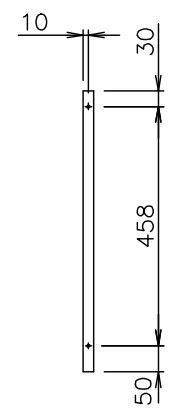
PA000000

C	B	A	図番	品番	片番	部品名	資材コード	材質	素材寸法	重量 (Kg)	
										素材	仕上
		1		1		G-60		SUS430-BA	t=0.7		
1				2		G-70		SUS430-BA	t=0.7		
1				3		G-75		SUS430-BA	t=0.7		

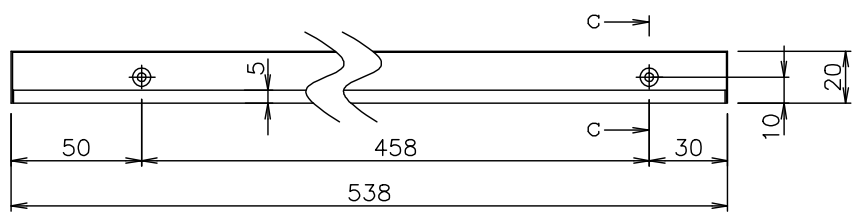
① ② ③



A-A断面図



B-B断面図 (1/1)
セラ穴部詳細



B-B断面図

品番	L	適用機種
1	600	G-60
2	700	G-70
3	750	G-75

注記
 1, 指示無きRは、最少Rとし、端面バリ無きこと。
 2, 本品の外観は別途定める限度見本に依ること。

△	図面の書式変更	11-03-23	クリハラ
来	歴	REVISION	

登録	製(写)図 CH.BY	SIGN オオクラ	DATE 06-07-18	主任 ASSIST	承認 CHIEF	承認 APPR.	SCALE 1/10
	調査 CH.BY			ヤマモト			1/
	担当 CH.BY						/
トヨウラ				TOYOURA			

ガス台
 G-60/70/75

DWG No.	3TUT 5614 1
関連図番	REL